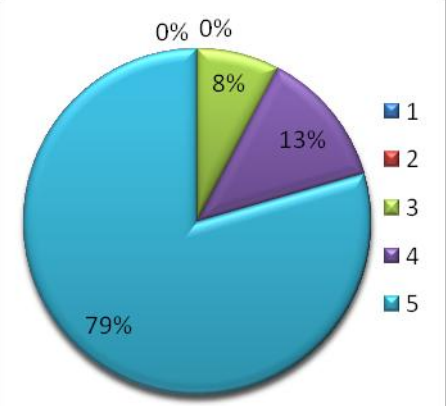
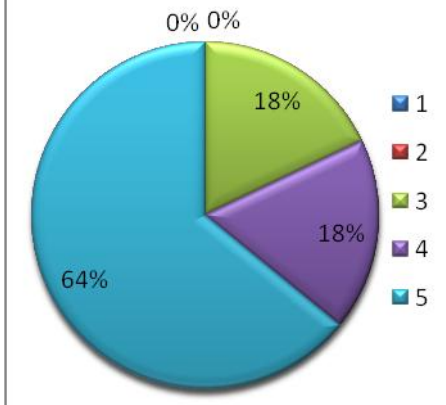
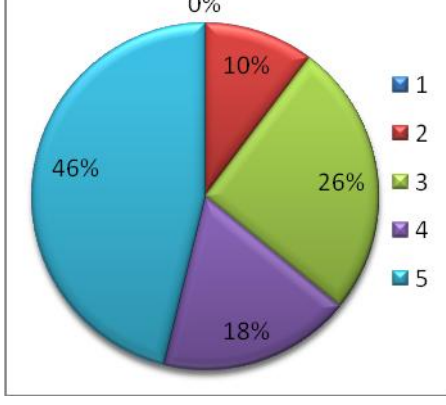


**РЕЗУЛЬТАТЫ АНКЕТИРОВАНИЯ СТУДЕНТОВ ПЕДИАТРИЧЕСКОГО
ФАКУЛЬТЕТА 6 КУРСА НА ПРЕДМЕТ УДОВЛЕТВОРЕННОСТИ КАЧЕСТВОМ
ПРЕПОДАВАНИЯ ДИСЦИПЛИНЫ ФАКУЛЬТЕТСКАЯ ПЕДИАТРИЯ**

Дата анкетирования: 01 октября 2019 г.;

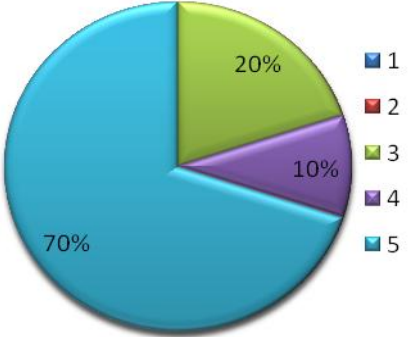
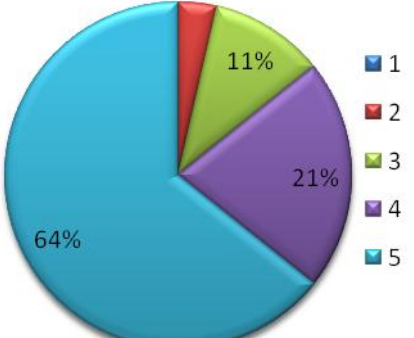
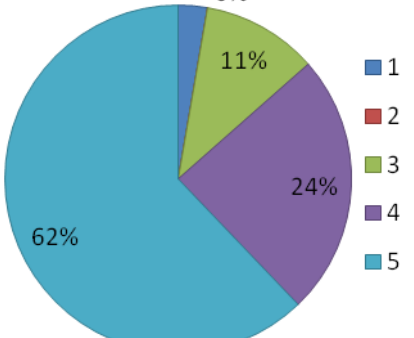
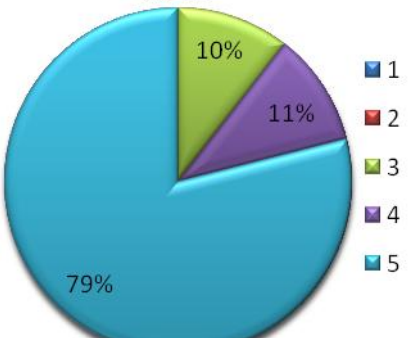
Количество респондентов: **39 человек (50,0%)**.

Генеральная совокупность: 78 человек.

% студентов, ответивших на вопросы анкеты					Нет ответа (чел.)	Круговая диаграмма
1 балл – со- всем не удовле- творен	2 балла – скорее неудовле- творен	3 балла – не могу сказать, удовле- творен или нет	4 балла – скорее удовле- творен, чем нет	5 баллов – вполне удовле- творен		
1. Удовлетворенность расписанием занятий по дан- ной дисциплине						
-	-	7,7	12,8	79,5	-	
2. Удовлетворенность общением преподавателя со студентами						
-	-	17,9	17,9	64,1	-	
3. Удовлетворенность обеспечением дисциплины учебным и лабораторным оборудованием						
-	10,3	25,6	17,9	46,2	-	

% студентов, ответивших на вопросы анкеты					Нет ответа (чел.)	Круговая диаграмма
1 балл – совсем не удовлетворен	2 балла – скорее не удовлетворен	3 балла – не могу сказать, удовлетворен или нет	4 балла – скорее удовлетворен, чем нет	5 баллов – вполне удовлетворен		
4. Удовлетворенность чтением лекций по дисциплине						
-	2,6	17,9	30,8	48,7	-	
5. Удовлетворенность проведением практических/семинарских занятий						
-	5,1	12,8	23,1	59,0	-	
количество студентов, ответивших на вопросы анкеты					Нет ответа (чел.)	Столбчатая диаграмма(%)
да		нет				
6. Использовали ли Вы для подготовки к занятиям электронные образовательные ресурсы, разработанные в вузе? (на платформе Moodle)						
9		30			-	

% студентов, ответивших на вопросы анкеты					Нет ответа (чел.)	Круговая диаграмма												
1 балл – совсем не удов- летво- рен	2 балла – скорее неудовле- творен	3 балла – не могу сказать, удовле- творен или нет	4 балла – скорее удовле- творен, чем нет	5 бал- лов – вполне удовле- творен														
7. Удовлетворены качеством (содержанием, доступностью, удобством использования) используемых образовательных ресурсов, в случае ответа «ДА» на вопрос 6						<table border="1"> <caption>Круговая диаграмма для вопроса 7</caption> <thead> <tr><th>Рейтинг</th><th>Процент</th></tr> </thead> <tbody> <tr><td>1</td><td>0%</td></tr> <tr><td>2</td><td>0%</td></tr> <tr><td>3</td><td>10%</td></tr> <tr><td>4</td><td>20%</td></tr> <tr><td>5</td><td>70%</td></tr> </tbody> </table>	Рейтинг	Процент	1	0%	2	0%	3	10%	4	20%	5	70%
Рейтинг	Процент																	
1	0%																	
2	0%																	
3	10%																	
4	20%																	
5	70%																	
-	10,0	-	20,0	70,0	29													
8. Удовлетворенность качеством подготовки предложенных учебно-методических пособий						<table border="1"> <caption>Круговая диаграмма для вопроса 8</caption> <thead> <tr><th>Рейтинг</th><th>Процент</th></tr> </thead> <tbody> <tr><td>1</td><td>0%</td></tr> <tr><td>2</td><td>3%</td></tr> <tr><td>3</td><td>18%</td></tr> <tr><td>4</td><td>29%</td></tr> <tr><td>5</td><td>50%</td></tr> </tbody> </table>	Рейтинг	Процент	1	0%	2	3%	3	18%	4	29%	5	50%
Рейтинг	Процент																	
1	0%																	
2	3%																	
3	18%																	
4	29%																	
5	50%																	
-	2,6	18,4	28,9	50,0	1													
9. Удовлетворенность качеством получаемых знаний по дисциплине						<table border="1"> <caption>Круговая диаграмма для вопроса 9</caption> <thead> <tr><th>Рейтинг</th><th>Процент</th></tr> </thead> <tbody> <tr><td>1</td><td>0%</td></tr> <tr><td>2</td><td>3%</td></tr> <tr><td>3</td><td>13%</td></tr> <tr><td>4</td><td>28%</td></tr> <tr><td>5</td><td>56%</td></tr> </tbody> </table>	Рейтинг	Процент	1	0%	2	3%	3	13%	4	28%	5	56%
Рейтинг	Процент																	
1	0%																	
2	3%																	
3	13%																	
4	28%																	
5	56%																	
-	2,6	12,8	28,2	56,4	-													
10. Удовлетворенность системой контроля и оценки полученных знаний						<table border="1"> <caption>Круговая диаграмма для вопроса 10</caption> <thead> <tr><th>Рейтинг</th><th>Процент</th></tr> </thead> <tbody> <tr><td>1</td><td>0%</td></tr> <tr><td>2</td><td>5%</td></tr> <tr><td>3</td><td>13%</td></tr> <tr><td>4</td><td>19%</td></tr> <tr><td>5</td><td>63%</td></tr> </tbody> </table>	Рейтинг	Процент	1	0%	2	5%	3	13%	4	19%	5	63%
Рейтинг	Процент																	
1	0%																	
2	5%																	
3	13%																	
4	19%																	
5	63%																	
-	5,3	13,2	18,4	63,2	1													

% студентов, ответивших на вопросы анкеты					Не по-сещал / не про-водился (чел.)	Круговая диаграмма
1 балл – совсем не удов-летворен	2 балла – скорее неудо-влетворен	3 балла – не могу сказать, удовле-творен или нет	4 балла – скорее удовле-творен, чем нет	5 баллов – вполне удовле-творен		
11. Удовлетворенность организацией отработок						
-	-	20,0	10,0	70,0	19	
12. Удовлетворенность организацией консультаций						
-	3,6	10,7	21,4	64,3	11	
13. Удовлетворенность проведением зачетов						
2,7	-	10,8	24,3	62,2	2	
14. Удовлетворенность проведением экзамена						
-	-	10,5	10,5	78,9	1	

15. Посещаемость занятий по дисциплине:						Круговая диаграмма
100%	75%	50%	25%	и меньше	Нет ответа (чел.)	
Лекции						<p>Круговая диаграмма</p>
92,1	7,9	-	-	-	1	
Практические занятия/семинары						<p>Круговая диаграмма</p>
97,3	2,7	-	-	-	2	
% студентов, ответивших на вопросы анкеты					Нет ответа (чел.)	Круговая диаграмма
1 балл – совсем не удовлетворен	2 балла – скорее неудовлетворен	3 балла – не могу сказать, удовлетворен или нет	4 балла – скорее удовлетворен, чем нет	5 баллов – вполне удовлетворен		
16. Качество преподавания данной дисциплины в целом						<p>Круговая диаграмма</p>
3	6,1	9,1	33,3	48,5	6	

17. Какой из разделов дисциплины Вы считаете наиболее полезным, ценным с точки зрения дальнейшего обучения и / или применения в последующей практической деятельности?

- нарушения эндокринных функций у детей (2);

18. Ваши замечания, предложения и рекомендации для улучшения качества преподавания дисциплины:

По чтению лекций

Замечания:-

Предложения: -

Рекомендации:- ;

По проведению практических занятий

Замечания: - -

Предложения:- больше практики (1);

- проведение лекций в Moodle (1);

Рекомендации:-.

По контролю и оценке студентов

Замечания: - ;

Предложения: - ;

Рекомендации: - ;

04.10.2019 г.



Н.Е. Пономарева